



# DUCATO

PREVOZ PUTNIKA

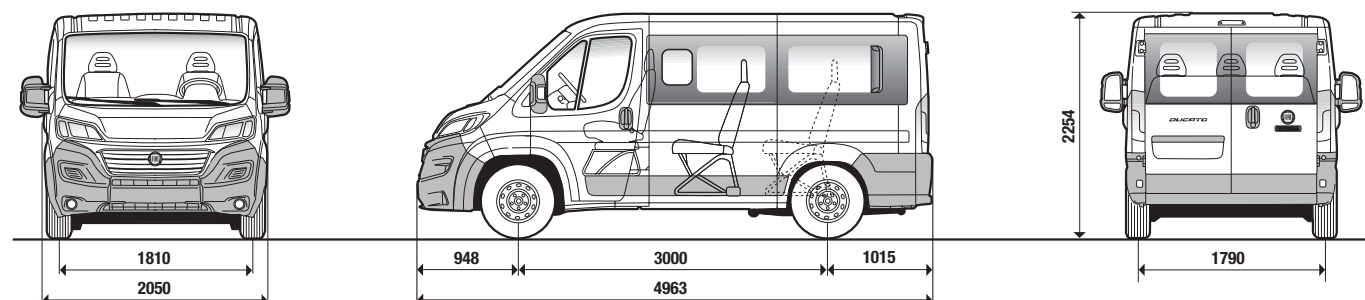
---



Motor	150 EcoJet	140 Natural Power
Br. cilindara, raspored	4 u nizu	4 u nizu
Zapremina (cm <sup>3</sup> )	2287	2299
Odnos kompresije	16:2:1	12:5:1
EC maks. snaga kW (NP) po obrtaju	110 (150) / 3600	100 (136) / 3500
EC maks. obrtni momenat Nm (kgm) po obrtaju	380/1500	350/1500
Nivo emisionog standarda	Euro 6	Euro 6 / VI
Sistem merenja vremena (kontrola)	DOHC (zupčasti kaiš)	DOHC (lanac)
Napajanje	MultiJet2 elektronsko direktno ubrizgavanje goriva preko zajedničkog razvodnika pomoću turbopunjača promenljive geometrije i interkulera	Elektronsko sekvencijalno ubrizgavanje na više tačaka pomoću sistema dvostrukog goriva i posebnih ubrizgivača za metan i benzin sa turbopunjačem i interkulerom
Paljenje	Kompresijom	Elektronsko, statički intergrisano
<b>Transmisija</b>		
Pogon	prednji	prednji
Kvačilo	suvo jednostruko sa uređajem za hidraulično otpuštanje	suvo jednostruko sa uređajem za hidraulično otpuštanje
Menjač: br. brzina	manuelni 6 + R	manuelni 6 + R
Odnosi brzina	Manuelni / Manuelni MAXI	Manuelni / Manual MAXI
Odnosi redukcije 1.	1:4.273	1:4.167
2.	1:2.474	1:2.350
3.	1:1.462	1:1.462
4.	1:1.047 / 1:0.955	1:1.047
5.	1:0.786 / 1:0.695	1:0.786
6.	1:0.625 / 1:0.552	1:0.625
R	1:4.182	1:4.083
Odnos krajnjeg pogona	1:4.222 / 1:4.867	1:4.562
<b>Upravljanje</b>		
Tip	Mehanizam sa zupčastom letvom sa promenljivim elektrosvetlom	Mehanizam sa zupčastom letvom sa promenljivim elektrosvetlom
Krug okretanja (od ivičnjaka do ivičnjaka)	Kratko međuosovinsko rastojanje 11,4 m – Srednje međuosovinsko rastojanje 12,8 m	Srednje dugačko međuosovinsko rastojanje 13,9 m – dugačko međuosovinsko rastojanje 14,4
<b>Kočioni sistem – D (disk)</b>		
Tip	dualno H-I kolo; prednje i zadnje disk kočnice.	ABS i snaga distribucije elektronskog kočenja (EBS)
Prednje: Ø mm D (disk)	D 280x24/280x28 samoventilišući / D 300x32 samoventilišući MAXI	D 280x24/280x28 samoventilišući / D 300x32 samoventilišući MAXI
Zadnje: Ø mm D (disk)	D 280 / D 300 samoventilišući MAXI 4,2t	D 280 / D 300 samoventilišući MAXI 4,2t
Servo kočnica: Ø	11"/10" + 10" na MAXI 4,2t	11"/10" + 10" na MAXI 4,2t
<b>Oslanjanje</b>		
Prednja	Nezavisna MacPherson sa viljuškama, spiralnim oprugama,	teleskopskim amortizerima i stabilizator šipkom protiv ljuľanja
Zadnja	Kruta cevasta osovina sa paraboličkim uzdužnim lisnatim oprugama,	teleskopskim amortizerima i fleksibilnim bočnim amortizerima
Maksimalna dozvoljeno opterećenje na prednjoj osovini (kg)	3,5t: 1850 kg MAXI: 2100 kg	3,5t srednje međuosovinsko rastojanje: 1850 kg 3,5t dugačko međuosovinsko rastojanje: 2100 kg – MAXI: 2100 kg
Maksimalna dozvoljeno opterećenje na zadnjoj osovini (kg)	3,5t: 2000 kg MAXI: 2400 kg-2500 kg*	3,5t srednje međuosovinsko rastojanje: 2000 kg 3,5t dugačko međuosovinsko rastojanje: 2400 kg MAXI: 2400 kg – 2500 kg*
<b>Točkovi</b>		
Gume	215/70 R 15 C (225/70 R 15 C, 215/75 R 16 C, 225/75 R 16 C opciono).	MAXI: 215/75 R 16 C na 3,5t - 225/75 R 16 C na 4,2 t (opciono na 35 MAXI)
<b>Elektrosistem (12V)</b>		
Kapacitet akumulatora (Ah)	105 Ah	110 Ah
Alternator (A)	200 A	110 A, 140 A sa kontrolom klima uređaja, 180 A sa opcijom predimenzioniranog alternatora
<b>Mase - Nosivosti</b>		
Maks. vučna masa prikolice (sa kočenjem) (kg)	2100 - 3000**	2250 - 3000**
Kapacitet rezervoara (litri)	90 (opciono 60)	220 CNG (komprimovani prirodni gas) (36 kg) - 15 benzin (obnovljeno)
Kapacitet AdBlue rezervoara (litri)	15	-
<b>Performanse</b>		
Maksimalna brzina▲ (km/h)	152 - 161	153 - 159
NEDC potrošnja goriva 0/100 km	5,7 - 6,3	8,6 kg/100 km
NEDC emisije CO <sub>2</sub> (g/km)	151 - 166	234

\* sa opcijom pojačane zadnje osovine \*\*MAXI 3,5t ▲ Minimalne i maksimalne vrednosti prema modelu i verziji

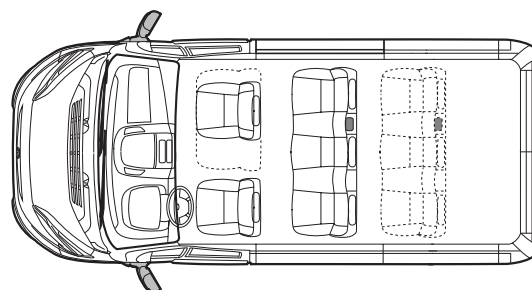
# COMBI



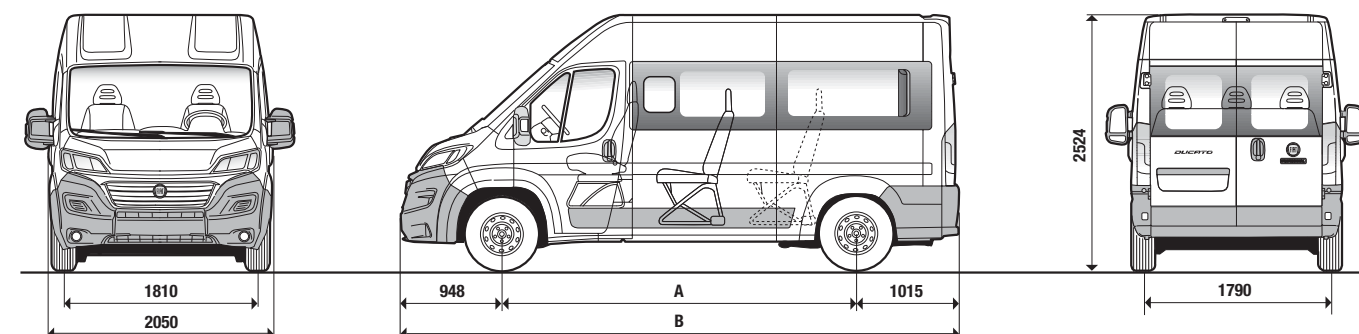
Dimenzije mm	Combi L1H1
Međuosovinsko rastojanje	3000
Maksimalna dužina	4963
Maksimalna širina	2050
Prednji razmak točkova	1810
Zadnji razmak točkova	1790
<b>H Maksimalna visina (bez tereta)</b>	<b>2254</b>
Prednji prepust	948
Zadnji prepust	1015
<b>Zadnja vrata</b>	
Širina	1562
Visina	1520
<b>Bočna vrata</b>	
Širina	1075
Visina	1485
<b>Prtljažni prostor</b>	
Maksimalna dužina	1716 (5/6 sedišta) - 816 (8/9 sedišta)
Maksimalna širina	1860
Širina između kućišta točkova	1254
Maksimalna visina	1515

Međuosovinsko rastojanje 3000mm	Combi L1H1
Verzije motora	150 EcoJet
Masa praznog vozila <sup>▲</sup> (kg)	2110
GVW (Bruto masa) (kg)	3000
Maksimalna brzina (km/h)	161
Kombinovana potrošnja goriva (l/100 km)	5,5
Emisije CO <sub>2</sub> (g/km)	144

▲ Masa praznog vozila bez vozača \* kg/100 km



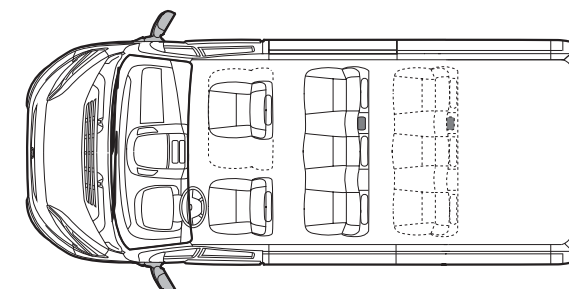
# COMBI POVIŠENI I PRODUŽENI



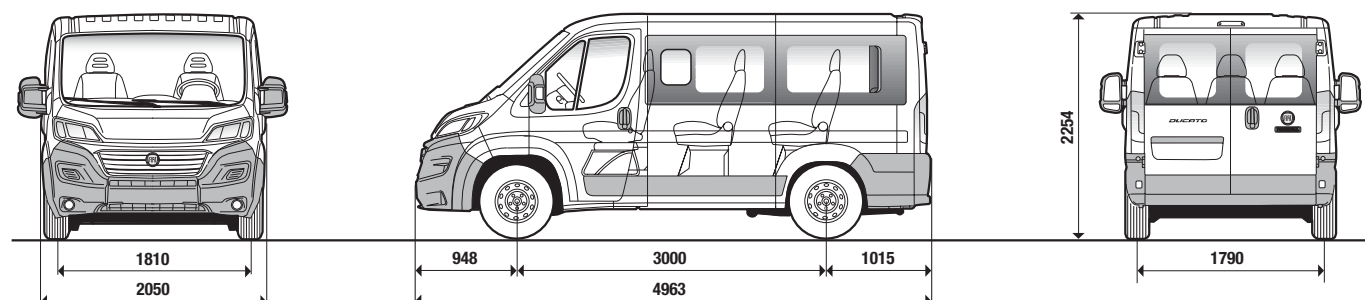
Dimenzije mm	Combi L2H2
<b>A Međuosovinsko rastojanje</b>	<b>3450</b>
<b>B Maksimalna dužina</b>	<b>5413</b>
Maksimalna širina	2050
Prednji razmak točkova	1810
Zadnji razmak točkova	1790
<b>H Maksimalna visina (bez tereta)</b>	<b>2524</b>
Prednji prepust	948
Zadnji prepust	1015
<b>Zadnja vrata</b>	
Širina	1562
Visina	1790
<b>Bočna vrata</b>	
Širina	1250
Visina	1755
<b>Prtljažni prostor</b>	
Maksimalna dužina	2159 (5/6 sedišta) - 1259 (8/9 sedišta)
Maksimalna širina	1860
Širina između kućišta točkova	1254
Maksimalna visina	1788

Međuosovinsko rastojanje 3450mm	Combi L2H2
Verzije motora	150 EcoJet
Masa praznog vozila <sup>▲</sup> (kg)	2220
GVW (Bruto masa) (kg)	3300
Maksimalna brzina (km/h)	157
Kombinovana potrošnja goriva (l/100 km)	5,6
Emisije CO <sub>2</sub> (g/km)	147

■ Promenljivo prema rasporedu sedišta  
▲ Masa praznog vozila bez vozača  
\* kg/100 km



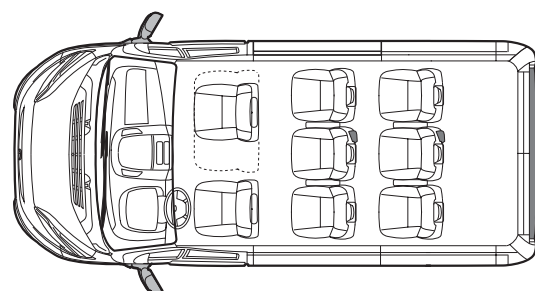
## PANORAMA



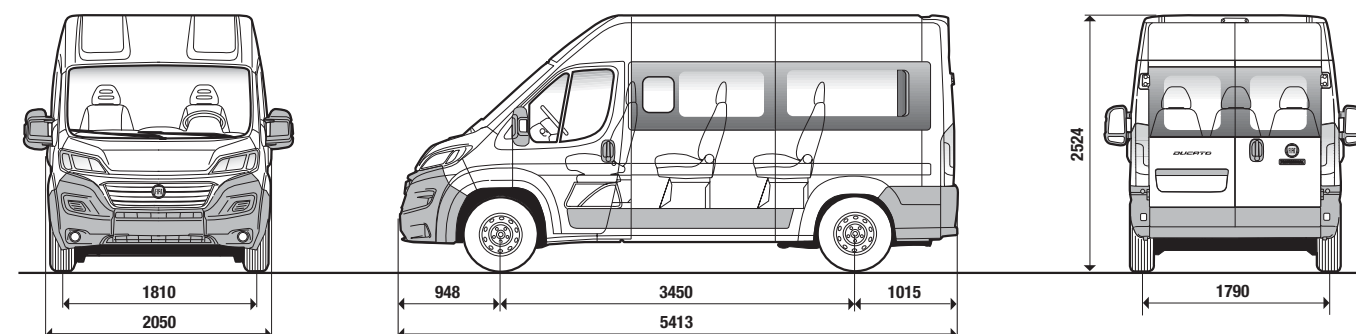
Dimenzije mm	Panorama L1H1
<b>A Međuosovinsko rastojanje</b>	3000
<b>B Maksimalna dužina</b>	4963
Maksimalna širina	2050
Prednji razmak točkova	1810
Zadnji razmak točkova	1790
<b>H Maksimalna visina (bez tereta)</b>	2254
Prednji prepust	948
Zadnji prepust	1015
<b>Zadnja vrata</b>	
Širina	1562
Visina	1520
<b>Bočna vrata</b>	
Širina	1075
Visina	1485
<b>Prtljažni prostor</b>	
Maksimalna dužina	588 (8/9 sedišta)
Maksimalna širina	1350
Širina između kućišta točkova	1250
Maksimalna visina	1515

Međuosovinsko rastojanje 3000mm	Panorama L1H1
Verzije motora	150 EcoJet
Masa praznog vozila <sup>▲</sup> (kg)	2285
GVW (Bruto masa) (kg)	3000
Maksimalna brzina (km/h)	161
Kombinovana potrošnja goriva (l/100 km)	5,8
Emisije CO <sub>2</sub> (g/km)	152

<sup>▲</sup> Masa praznog vozila bez vozača



## PANORAMA PRODUŽENA I POVIŠENA



Dimenzije mm	Panorama L2H2	Panorama L2H2 fleksibilna sedišta
	<b>A Međuosovinsko rastojanje</b>	3450
<b>B Maksimalna dužina</b>	5413	5413
Maksimalna širina	2050	2050
Prednji razmak točkova	1810	1810
Zadnji razmak točkova	1790	1790
<b>H Maksimalna visina (bez tereta)</b>	2524	2524
Prednji prepust	948	948
Zadnji prepust	1015	1015
<b>Zadnja vrata</b>		
Širina	1562	1562
Visina	1790	1790
<b>Bočna vrata</b>		
Širina	1250	1250
Visina	1755	1755
<b>Prtljažni prostor</b>		
Maksimalna dužina	1038 (8/9 sedišta)	promenljivo <sup>■</sup>
Maksimalna širina	1350	1350
Širina između kućišta točkova	1250	1250
Maksimalna visina	1788	1788

Međuosovinsko rastojanje 3450mm	Panorama L2H2	Panorama L2H2	Panorama L2H2 fleksibilna sedišta
	Verzije motora	150 EcoJet	140 Natural Power
Masa praznog vozila <sup>▲</sup> (kg)	2370	2775	2470
GVW (Bruto masa) (kg)	3300	3500	3300
Maksimalna brzina (km/h)	157	155	157
Kombinovana potrošnja goriva (l/100 km)	5,8	8,6*	5,8
Emisije CO <sub>2</sub> (g/km)	152	234	152

<sup>■</sup> Promenljivo prema rasporedu sedišta    <sup>▲</sup> Masa praznog vozila bez vozača    \* kg/100 km

